

NUEVAS LINEAS EN LA SIERRA DE LA CABRERA

ESCALADOR QUE SE PRESENTA A LAS BECAS: PABLO SOLAN BLANCO

Las primeras escaladas registradas en la sierra de La Cabrera se realizaron desde finales de la década de 1950, en el Pico de la Miel y otros riscos cercanos. Sin embargo, el auge de la escalada se produjo en las décadas de 1970 y 1980 cuando se realizaron la mayoría de itinerarios existentes.

Como escalador llevo disfrutando de los riscos de esta sierra y de su inmejorable escenario para practicar la escalada limpia o de autoprotección más de diez años y siempre soñé con dejar un legado sostenible y con un estilo de escalada el cual fuera lo más limpio posible.

No fue hasta este año 2021 y tras haber escalado las vías conocidas y las no tan conocidas, nos aventuramos a dejar unas líneas para los escaladores y para nuestro disfrute.


Me parece mentira poder sumar estas líneas de calidad en una sierra, como es la nuestra, en la que parece que todo está hecho y ya no cabe la aventura, **¡pero no es así!**



Pablo Solán en el Rally de La Cabrera

ESO QUE TU ME DAS 6C/A1+

La vía está situada en la Aguja de Los Campanarios en la Sierra de La Cabrera, Madrid, fue abierta desde abajo y sin utilizar expansiones en dos mañanas del año 2021 por **PABLO SOLAN** , Santiago Varadé y Alejandro Mejias.



Como Buenos escaladores habituales de La Cabrera teníamos esta línea vista con anterioridad y después de consultar varias Fuentes, para asegurar que la línea no estaba abierta, una mañana de primavera nos armamos con nuestros queridos friends, clavos y empotradores y decidimos iniciar la aventura.

Recuerdo que la entrada nos costó decidir cuál era, ya que había tres posibilidades de entrada y tras dos intentos elegimos la más elegante y lógica; esta tiene la entrada en la vertical de un árbol que nos impedirá ver el resto de la vía y en la que dejamos un cordino laceando este para situar a futuras cordadas la entrada al primer largo de la vía.

El primer largo es fisurado de unos treinta metros y de una graduación de 6C o V+/A1.



Apertura del primer largo 6C ó V+/A1

El siguiente largo es un largo de transición en el que tuvimos que emplearnos a fondo para limpiar aunque se trata de un largo amable de V, de unos quince metros en travesía ascendente a la derecha.

Cuando nos pusimos debajo del tercer largo en un primer momento nos pareció que no podríamos pasar sin meter ningún expansivo y como nuestra idea era pasar sin ellos y dada la exposición que tenía pusimos la excusa de la hora que era y decidimos abandonar la jornada, recargar pilas y volver otro día.

Al día siguiente, motivados, nos dirigimos a nuestra línea sin terminar y tras un repasillo de cepillo al primer y segundo largo nos plantamos en el tercer largo, el cual discurre por una fisura al principio medio ciega en la que tuvimos que limpiar de arena los emplazamientos para los friends y en los que se hizo bastante expuesta la escalada ya que esta limpieza solo era posible por los segundos de cordada, continua por un pequeño techo y sale a una fisura canalizo para hacer reunión en un árbol, este largo saldrá 6b+/c o 6a/A1+ de unos treinta y cinco metros.



Tercer largo 6b+/C o 6a/A1+

El último largo, con el cual se hace cima es común con una Antigua vía de este risco, tendrá unos veinte metros y está cotado de V.

MENOS CACHARROS Y MAS COJONES

6b o V+/A1

El Pajarito o Cancho Largo
(Sierra de La Cabrera - Madrid)

Menos cacharros y más cojones VI⁰⁺
Abierta por Alejandro Megías, Pablo Solán y Santi Varadé (GREIM de Riaza)

Menos cacharros y más cojones

Material:

- Quincena de cintas largas.
- Juego completo de friends hasta el #4. Repitiendo tallas medias (#5 opcional)
- Semáforo aliens
- Juego de empotradores.

Reuniones:

- Equipadas, a reforzar con material flotante la segunda reunión.

Equipamiento:

- Largos completamente limpios y a proteger, algún clavo estratégico.

Longitud:

- Aproximadamente 70 metros de recorrido.

Acceso:

- Convento de San Antonio de la Cabrera, seguir el sendero marcado hasta la canal empinada de su cara este.


Descenso:

- Si terminamos en la antecima, en sentido norte, junto a una amplia horcada, hallaremos el rápel.
- Se puede descender usando las reuniones montadas de la vía Ciclope o Scopaeesthesia.

La vía está situada en el risco El Pajarito o Cancho Largo, en la Sierra de La Cabrera, Madrid, fue abierta desde abajo y sin utilizar expansiones en dos mañanas del año 2021 por **PABLO SOLAN** , Santiago Varadé y Alejandro Mejias.

Como escalador de la Zona Centro y en concreto de La Cabrera es un privilegio poder dibujar una línea en un risco tan emblemático y más si cabe sin utilizar expansivos y desde abajo.

El primer largo rondara el 6b aunque en la apertura las pasamos justitas de ahí la variante de V+ que tiene, digamos que en el primer intento que le dimos se nos apretó el culo, aunque en un Segundo intento y metiendo un clavo en una placa donde no se podía proteger logramos enderezar el largo y quedarlo más elegante y picante.



Inicio primer largo 6a+/b o V+/A1


El Segundo largo es una canal fisurada que termina en un fisura vertical, donde se concentran las dificultades del largo y rondara el 6b o V+/A1.



Segundo largo antes de entrar en l fisura vertical 6b o V+/A1

El último largo es de transición a la cumbre, con una salida “curiosa”, este largo nos depositará en la cumbre de este emblemático risco en el cual hemos sido capaces de ver una gran línea que esperamos que el colectivo escalador disfrute.

POWEREIM TRAD 6B+ o V+/A1



La vía está situada en La Aguja Alquimia o Atisbadero, en la Sierra de La Cabrera, Madrid, fue abierta desde abajo y sin utilizar expansiones en dos mañanas por **PABLO SOLAN** , Santiago Varadé y Alejandro Mejias.

Como escaladores de La Cabrera nos encantan las fisuras y siempre soñamos con subirnos por una de ellas y que estuviera virgen.

Así sucedió un día que estuvimos escalando por la zona vimos una línea perfecta, que aunque corta, nos pareció perfecta.

El primer tiento que le dimos no pudimos atacar la fisura del Segundo largo puesto que no llevábamos friends grandes así que buscamos una segunda opción para salir que ronda el 6a+.

En un Segundo día y armados con nuestros cacharros grandes, atacamos el largo estrella de la vía, una fisura que empieza ligeramente desplomada, una fisura que nos hizo disfrutar como enanos.

De esta apertura no hay fotografías.