

IX BECAS DEPORTIVAS TODOVERTICAL CATEGORÍA BARRANQUISMO

PRESENTACIÓN

Mario Díaz-Rullo Calvo / 20 de Junio de 1990
Deportista multidisciplinar



Soy un apasionado de los deportes de montaña y llevo practicando varios durante más de 10 años. Comencé con la escalada deportiva en un pequeño local en el barrio de Vallecas donde pude conocer personas que me transmitieron ese amor y pasión por la montaña.

Durante los últimos años me he sumergido en grandes cavidades con la práctica de la espeleología, he buceado en el mar rojo y las últimas aventuras han sido a los mandos de un parapente.

“Porque al final, no recordarás el tiempo que pasaste trabajando en la oficina o cortando el césped. Sube esa montaña”. Jack Kerouac.



En los dos últimos años he descendido varios barrancos y cañones, algunos de ellos con buen ambiente como el que detallaré en esta presentación. Mi primer descenso de barranco fue por el año 2009. Uno de mis mejores amigos había descendido un barranco con un compañero de club y no dudó en proponerme descender el barranco de la Adrada el fin de semana siguiente. Con el poco conocimiento técnico que teníamos por aquel entonces pudimos resolver el barranco sin demasiadas complicaciones. Desde entonces he descendido más de 30 barrancos. El descenso de barrancos es, sin lugar a dudas, mi actividad de montaña preferida, no solo por ser una actividad completa deportivamente, sino que también tiene una belleza especial a la par que el carácter acuático de la propia actividad la hace muy divertida.

BARRANCO DEL CEBOLLAR Y SALTO DE CARPIN

Ficha técnica

Dificultad del descenso: V4 A2 III

Población: Torla, Huesca

Altura máxima: 1500 metros

Altura mínima: 1200 metros

Rapel más largo: 50 metros

Track: <https://es.wikiloc.com/rutas-descenso-de-barrancos/barranco-del-cebollar-y-salto-del-carpin-8182503>

Introducción

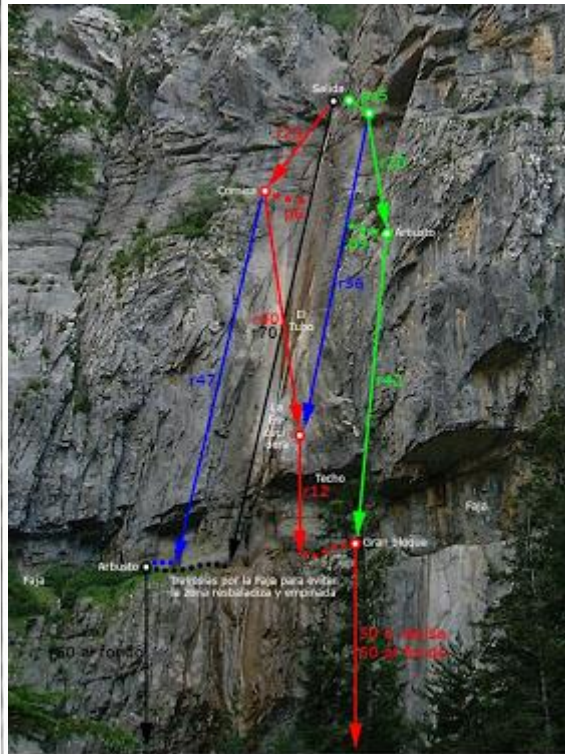
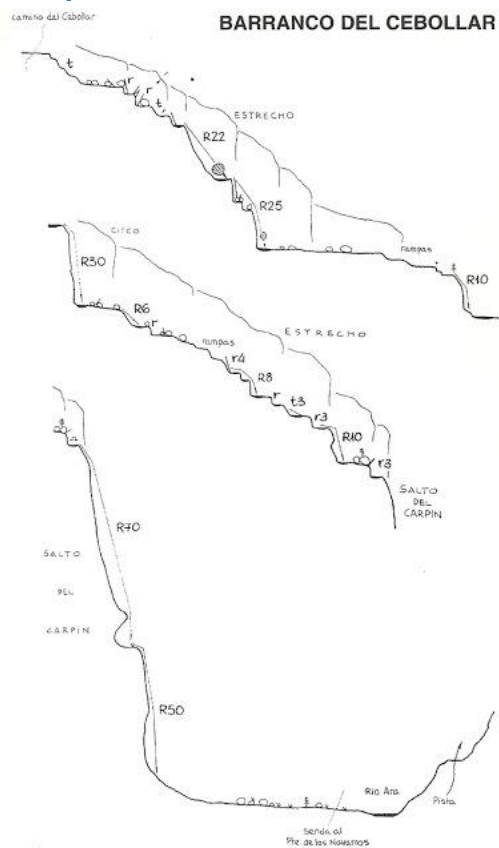


El salto del Carpín es, sin lugar a dudas, el más impresionante salto de agua del valle de Bujaruelo. Se encuentra situado a 10 minutos de la población de Torla y su mayor interés es debido a su vertical final de más de 130 metros. Toda la parte anterior se llama el barranco del Cebollar que no desmerece en absoluto. Todo ello sumado a una aproximación de 1 hora con todo el material y con inmejorables vistas de todo el valle, convierte esta actividad en un imprescindible en cualquier viaje a este maravilloso valle.

Su descenso es muy deportivo, con secciones bastante técnicas por lo que es necesario saber progresar correctamente por pasamanos aéreos, reuniones exiguas y largas líneas de rápel.

El barranco desciende hacia el río Ara, río encargado de esculpir este sobrecogedor valle.

Croquis



BARRANCO DEL CEBOLLAR (SALTO DEL CARPIN) (Valle de Broto - Huesca)
Fotografía y croquis: Eduardo Sánchez Abella

Historia

Nuestra historia comienza el 10 de octubre de 2020, cuando yo y dos de mis excompañeros del curso de Técnico Deportivo de Montaña de la Población de Segur, Víctor y Gerard, decidimos enfrentarnos a esta increíble vertical. Las condiciones no eran las óptimas. Ya a primera hora vimos que el salto de agua tenía una manga bastante fuerte pero aun así decidimos hacer la aproximación para verificar como se encontraba el resto del descenso.

Después de más de una hora de aproximación y cargando con todo el material del descenso, además de algo de ropa térmica ya que por aquellas fechas hacía bastante frío, llegamos al inicio del barranco del Cebollar. Tras unos 15 minutos de debate entre los tres, verificando los pasos de agua y recordando la manga de agua del salto tomamos la correcta decisión de darnos la vuelta y probar suerte en otra ocasión. En ese momento fue una decisión difícil, nunca antes habíamos abandonado una actividad pero creo que fue una decisión acertada. Según íbamos realizando la vuelta y visualizando el caudal, confirmamos que de haber tratado de descender ese día hubiera sido un peligro para los tres.



No fue hasta después de casi un año que volvimos a intentar el descenso de esta vertical. El 13 de julio de 2021 quedé de nuevo con mi compañero Victor y tratamos de finalizar lo que el año anterior no pudimos. Esta vez el salto de agua tenía mucha menos agua así que decidimos afrontar el descenso y decidimos bajar por la línea que cruza el tubo (la roja en el croquis).

Aproximación




Se parte de una pista que nos lleva a Bujaruelo y cerca del puente de Santa Elena dejamos la furgoneta. Allí nos preparamos con todo el material necesario y comenzamos la aproximación cruzando el río Ara y siguiéndolo en paralelo en dirección al Puente de los Navarros. Tras dejar el gran salto de agua a la derecha se continúa por un impresionante sendero que sale a la derecha y seguimos subiendo

durante una hora por un denso bosque de boj hasta el inicio del barranco.

Descenso

La primera parte del descenso es por un encajonado barranco con cascadas muy estéticas y deportivas. Al no llevar mucho caudal pudimos superar todos sus resaltes sin demasiada complicación. Tras realizar todos los rápeles llegamos al codiciado salto del Carpín. Como mencioné antes, decidimos realizar el descenso por la instalación de la izquierda, o por su derecha orográfica. La primera tirada de cuerda te permite disfrutar de toda la vista del espectacular valle. Es un rapel de unos 24 metros que para llegar a la reunión tienes que hacer un pequeño péndulo de unos 6 metros volados. No apto para personas con vértigo. Una vez en la repisa comienza el segundo rapel, bastante resbaladizo ya que atravesamos todo el tubo de agua para llegar a otra reunión justo encima del techo. Desde allí una pequeña tirada hasta la faja y un último rapel de algo más de 50 metros hasta la base de la cascada.



Casi 130 metros de pura adrenalina en un ambiente inmejorable.

En total fueron casi 3 horas de descenso y unos 15 minutos de vuelta al coche para comer algo y preparar la siguiente actividad del día.

Conclusión

Este descenso es una perfecta toma de contacto con las grandes verticales. Sin lugar a dudas es un imprescindible en el valle de Bujaruelo, descenso que combina la deportividad, la diversión acuática, la verticalidad y la emoción.